

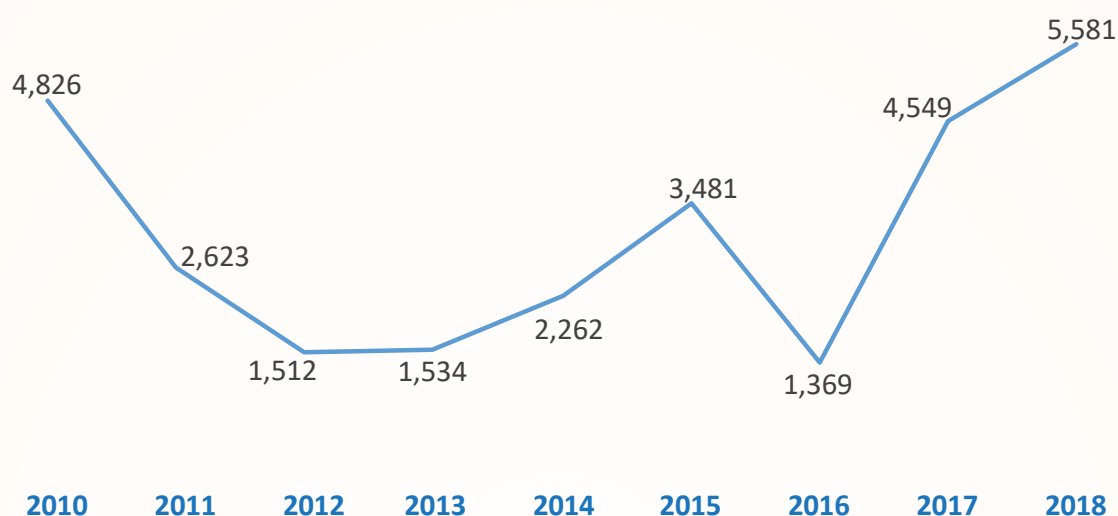
# GASTRONOMÍA EN CIFRAS

República  
Dominicana:  
Comportamiento de  
producción, siembra,  
cosecha y exportación  
del coco.

Período:  
2010-2018

## República Dominicana: área sembrada de coco por año

**TAREAS  
COSECHADAS**



Aunque se aprecia un decrecimiento en la siembra de nuevos cultivos de coco para los período 2011-2016, vemos que para el 2017 se recupera el ritmo de siembra.

### DESGLOSE

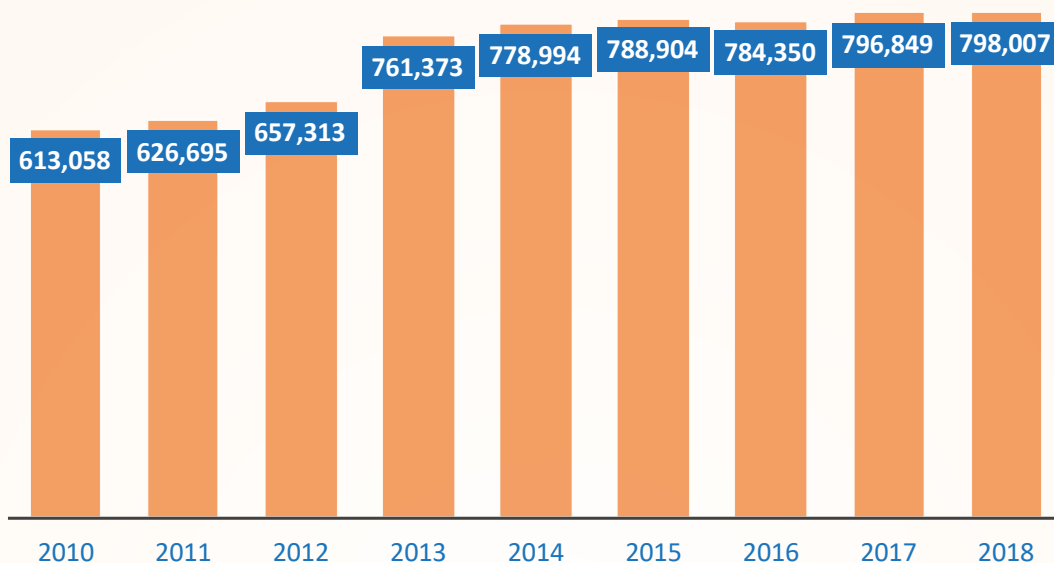
| 2010  | 2011  | 2012  | 2013  | 2014  | 2015  | 2016  | 2017  | 2018  |
|-------|-------|-------|-------|-------|-------|-------|-------|-------|
| 4,826 | 2,623 | 1,512 | 1,534 | 2,262 | 3,481 | 1,369 | 4,549 | 5,581 |

Fuente: Ministerio de Agricultura de la República Dominicana

Período:  
2010-2018

## República Dominicana: área cosechada de coco por año

**TAREAS  
COSECHADAS**



Se observa un crecimiento constante para el período 2013-2018. Se destaca que un repunte en la cosecha de 2012 a 2013, con un crecimiento de un 16%.

### DESGLOSE

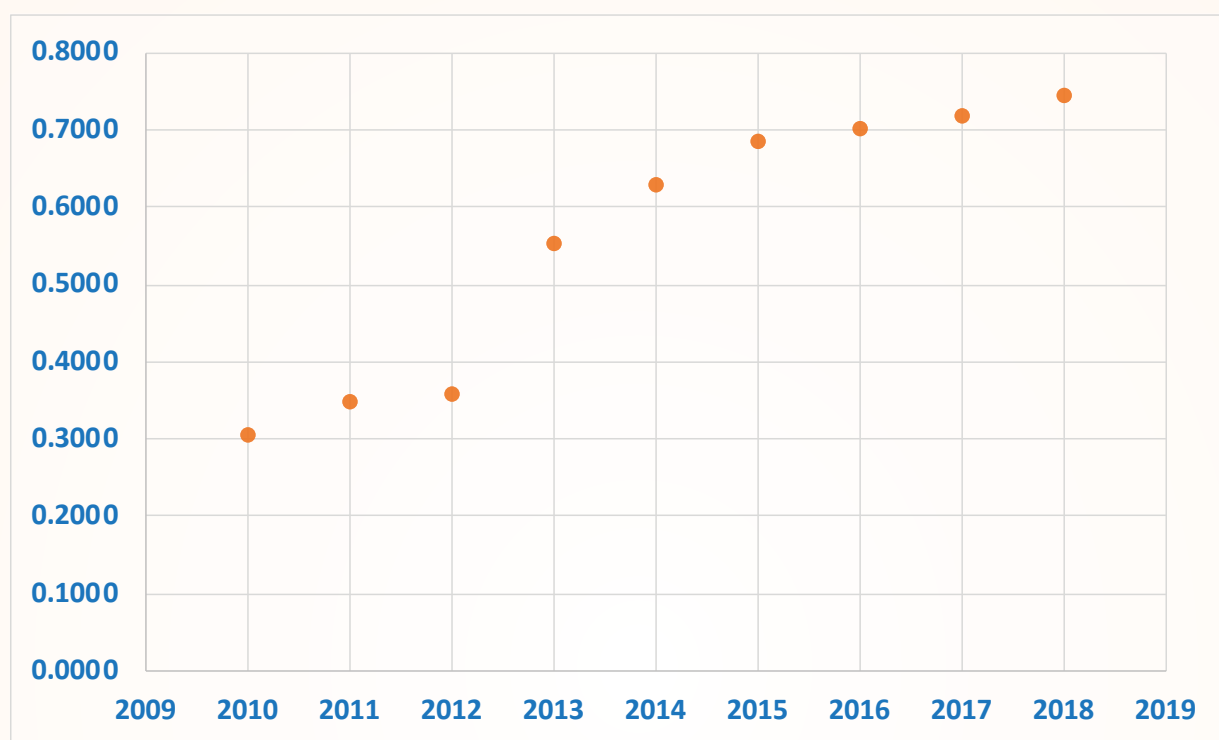
| 2010    | 2011    | 2012    | 2013    | 2014    | 2015    | 2016    | 2017    | 2018    |
|---------|---------|---------|---------|---------|---------|---------|---------|---------|
| 613,058 | 626,695 | 657,313 | 761,373 | 778,994 | 788,904 | 784,350 | 796,849 | 798,007 |

Fuente: Ministerio de Agricultura de la República Dominicana

Período:  
2010-2018

## República Dominicana: Rendimiento del coco por año

QUINTALES/  
TAREAS



### DESGLOSE

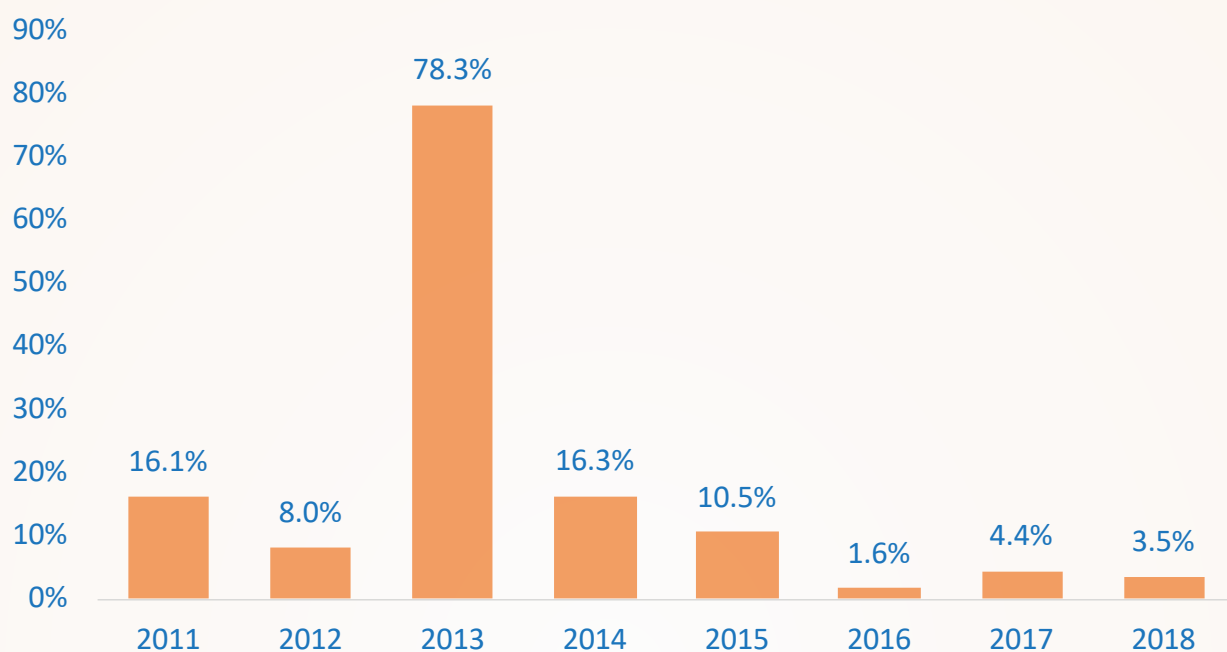
| 2010   | 2011   | 2012   | 2013   | 2014   | 2015   | 2016   | 2017   | 2018   |
|--------|--------|--------|--------|--------|--------|--------|--------|--------|
| 0.3078 | 0.3495 | 0.3598 | 0.5539 | 0.6295 | 0.6867 | 0.7017 | 0.7211 | 0.7450 |

Fuente: Ministerio de Agricultura de la República Dominicana

Período:  
2010-2018

## República Dominicana: Producción de coco por año

QUINTALES



Aunque se ha mantenido un crecimiento anual en la producción del coco, se observa que para el año 2013, ocurrió el mayor crecimiento con respecto al año anterior.

### DESGLOSE

| 2010    | 2011    | 2012    | 2013    | 2014    | 2015    | 2016    | 2017    | 2018    |
|---------|---------|---------|---------|---------|---------|---------|---------|---------|
| 188,670 | 219,022 | 236,531 | 421,716 | 490,347 | 541,762 | 550,377 | 574,576 | 594,481 |

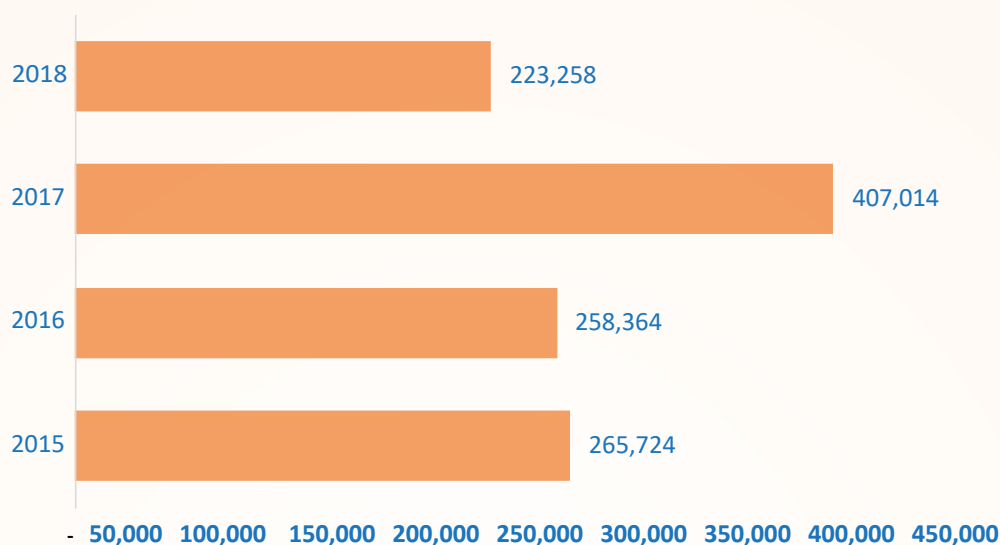
Fuente: Ministerio de Agricultura de la República Dominicana



Período:  
2015-2018

## República Dominicana: Consumo estimado (aparente) del coco

QUINTALES



Considerando la producción nacional, el volumen exportado, así como el volumen importado se estima el consumo del coco. Se aprecia en el gráfico año de mayor consumo fue 2017, aunque hay que destacar que este año las exportaciones fueron muy bajas.

### DESGLOSE

| 2015       |             |             |                  |
|------------|-------------|-------------|------------------|
| Producción | Importación | Exportación | Consumo Estimado |
| 541,762    | 197,419     | 473,457     | 265,724          |

| 2016       |             |             |                  |
|------------|-------------|-------------|------------------|
| Producción | Importación | Exportación | Consumo Estimado |
| 550,377    | 107,443     | 399,456     | 258,364          |

| 2017       |             |             |                  |
|------------|-------------|-------------|------------------|
| Producción | Importación | Exportación | Consumo Estimado |
| 574,576    | 94,982      | 262,544     | 407,014          |

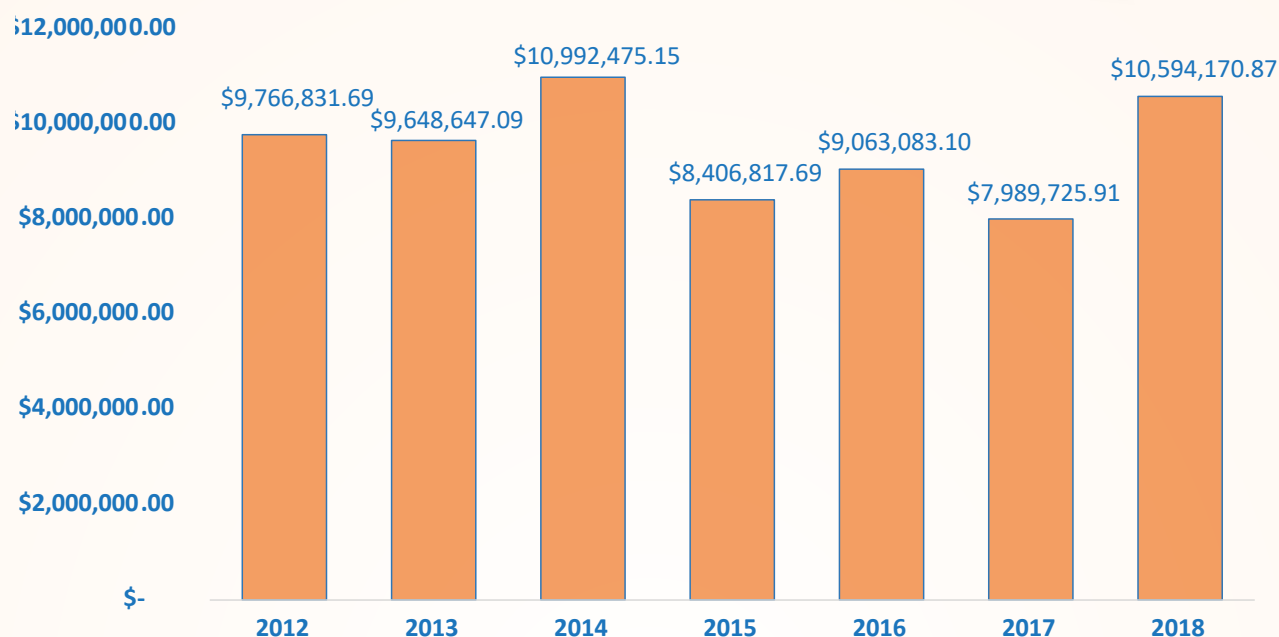
| 2018       |             |             |                  |
|------------|-------------|-------------|------------------|
| Producción | Importación | Exportación | Consumo Estimado |
| 594,481    | 15,482      | 386,705     | 223,258          |

Fuente: Ministerio de Agricultura de la República Dominicana

Período:  
2012-2018

## República Dominicana: Exportaciones del coco

TONELADAS  
/ USD



El año con mayor exportación de coco es el 2014, dentro del período, con mas de US\$10 millones, en este año se exportaron más de 22 mil toneladas. Esto conforme al aumento de la producción del coco que se registra desde el 2013

### DESGLOSE

| 2012      |                | 2013      |                | 2014      |                 |
|-----------|----------------|-----------|----------------|-----------|-----------------|
| Volumen   | Valor          | Volumen   | Valor          | Volumen   | Valor           |
| 22,554.73 | \$9,766,831.69 | 21,002.38 | \$9,648,647.09 | 22,703.62 | \$10,992,475.15 |

| 2015      |                | 2016      |                | 2017      |                | 2018      |                 |
|-----------|----------------|-----------|----------------|-----------|----------------|-----------|-----------------|
| Volumen   | Valor          | Volumen   | Valor          | Volumen   | Valor          | Volumen   | Valor           |
| 19,720.72 | \$8,406,817.69 | 18,130.92 | \$9,063,083.10 | 12,364.43 | \$7,989,725.91 | 17,952.92 | \$10,594,170.87 |

Fuente: Ministerio de Agricultura de la República Dominicana